

Vejledning til digital indberetning til Energitilsynet

EnergiData Online

Indberetninger til Energitilsynet foretages i Energitilsynets digitale indberetningsmiljø. Adgang til de digitale indberetninger sker via virk.dk, eller fra Energitilsynets hjemmeside www.energitilsynet.dk.



Under fanebladet "Indberetning" findes en alfabetisk liste over myndigheder. Vælg "Energitilsynet" for at komme frem til EnergiData Online.

Digital signatur


For at indberette på EnergiData Online skal anmelder være logget ind på systemet med digital signatur i form af et medarbejdercertifikat. Digital signatur kan bestilles på virk.dk:



Login

Login sker, når du er kommet ind i EnergiData Online.

EnergiData Online


ENERGITILSYNET

EnergiData Online er Energitilsynets digitale indberetningsmiljø for EnergiData, hvor energivirksomheder indberetter oplysninger til brug for tilsynet med priser og vilkår på el-, gas- og varmeområdet.


Du er ikke logget på

Vælg digital signatur og log ind på edotest.pointech.dk

På den første side efter login fremgår loginoplysningerne. Her vælger du indberetning efter elforsyningsloven eller efter varmforsyningsloven.

Du kan endvidere vælge, om du vil indberette som selskab/værk, dvs. anmelde på egne vegne, eller om du vil anmelde som fuldmagtshaver for et andet selskab/værk eller skal påtegne som revisor for et selskab/værk.

Selskabsoplysninger (Signatur)	
Fornavn	Admin
Efternavn	Admin
CVR-nr.	26364647
E-mail	ETS@ETS.dk
Firma	ETS



Indberetning efter elforsyningsloven

Selskab: Klik på følgende selskabsnavn for at foretage indberetning for eget selskab:
 Test - Pontech - E 1 (CVR Nr. 26364647)
 Test - Pontech (CVR Nr. 26364647)

Fuldmagt: CVR-Nr giver adgang til fuldmagtsindberetning for følgende selskab/selskaber:
 Klik på selskabsnavnet for at foretage indberetning på vegne af selskabet/selskaberne:
 Test - Pontech - E 3 (CVR Nr. 26364642)

Indberetning efter varmforsyningsloven

Selskab: Klik på følgende selskabsnavn for at foretage indberetning for eget selskab:
 Test - Konkurrencestråben - V 1 (CVR Nr. 26364647)
 Test - Pontech (CVR Nr. 26364647)
 Test - Pontech - V 1 (CVR Nr. 26364647)

Fuldmagt: CVR-Nr giver adgang til fuldmagtsindberetning for følgende selskab/selskaber:
 Klik på selskabsnavnet for at foretage indberetning på vegne af selskabet/selskaberne:

Tilføj revisor/fuldmagtshaver

Fuldmagt til en administrator/revisor tilføjes i selskabets stamdata (se under stamdata nedenfor).

Rette revisor/fuldmagtshaver

Hvis et selskab har flere værker, er udgangspunktet, at værkerne har samme revisor/fuldmagtshaver. Hvis dette ikke er tilfældet, slettes revisor/fuldmagtshaver på selskabssiden og tilføjes under stamdata for de enkelte værker på indberetningssiden.

Selskabsside

Login med digital signatur giver adgang til anmeldelser for selskaber, der er knyttet til det CVR-nr., der indgår i den digitale signatur. Ved selskab forstås her den juridiske enhed, der er registreret i Det Centrale Virksomhedsregister, CVR.


På den første side i indberetningen til Energitilsynet er angivet, hvilke selskaber der er adgang til:

Elforsyningselskaber kan se de selskaber, de kan anmelde for efter elforsyningsloven.

Varmeforsyninger kan se de selskaber, de kan anmelde for efter varmforsyningsloven.

Selskabernes revisorer kan her se de selskaber, de er registreret som revisor for.


Fuldmagtshavere, dvs. den der har fuldmagt til at anmelde på et selskabs vegne, kan her se de selskaber, den pågældende kan anmelde for i kraft af fuldmagt.



EnergIData Online

TEST - Varme - ET Veiledning Selskabsside Hovedside

Selskabsoplysninger	
Selskab	Test - Varme - ET
Adresse	
Postnummer	2500
By	Valby
Telefon	20000000
Kontaktperson	
E-mail	tw@ks.dk
CVR-nr.	64964615



Revisoroplysninger	
Firma	
CVR-nr.	
Navn	
E-mail	

Fuldmagtshaveroplysninger	
Firma	
CVR-nr.	
Navn	
E-mail	

Klik på værknavn for at komme frem til det værk, der skal indberettes/påtegnes for.

Værk: CVR-Nr giver adgang til indberetning for eget/egne værk/værker:

- Test - Værk - ET 1(1002440569)
- Test - Værk - ET 2(1002440569)

Fuldmagt: CVR-Nr giver adgang til indberetning på vegne af værket/værkerne:

- Test - Værk KIT 1(12121212)
- Test - Værk KIT 2(0)
- Test - Værk KIT 3(0)

Selskabets stamdata

Log-ind med digital signatur indebærer, at anmelderen kan se stamdata for det selskab, hvis CVR-nr. er anvendt ved log-ind. Selskab med flere værker: hvert værk har hver sit P-nr.

Rette stamdata


Selskabets stamdataoplysninger fremgår af boksen til venstre. Hvis selskabets stamdata ikke er korrekte, rettes data ved at klikke på knappen "Ret" og indtaste de reviderede oplysninger.


Husk at checke, at e-mailadressen er korrekt. Det er en forudsætning for, at systemet kan fremsende kvitteringsmail.

NB: De reviderede oplysninger gemmes ved klik på "Godkend".

Elnetselskabernes indberetninger:

På selskabets side er der:

- **Link til anmeldelsesformularerne:**
 - [Skema - anmeldelse af reguleringsregnskab](#)
 - [Skema - anmeldelse af netkomponenter](#)
- [Vejledning til de enkelte skemaer](#)
- [Hent rapport](#)  (Link til seneste anmeldelse)

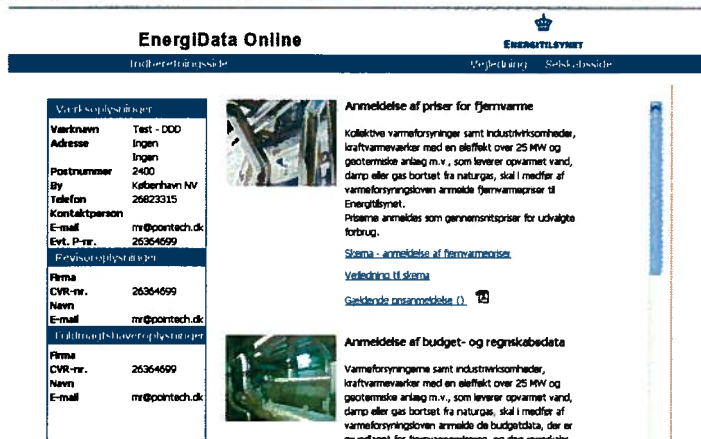


Husk at gemme data, mens du arbejder i anmeldelsen.

Varmeforsyningernes indberetninger:

I blokafsnittet på selskabssiden vælges det værk, der skal indberettes for.

Indberetningside



Indberetningssiden indeholder

- Stamdataoplysninger for det **værk**, der skal indberette, i boksen til venstre
- Link til anmeldelsesformularerne i blokafnittene til højre
- Vejledning til de enkelte formularer
- Link til seneste indberetning. [].

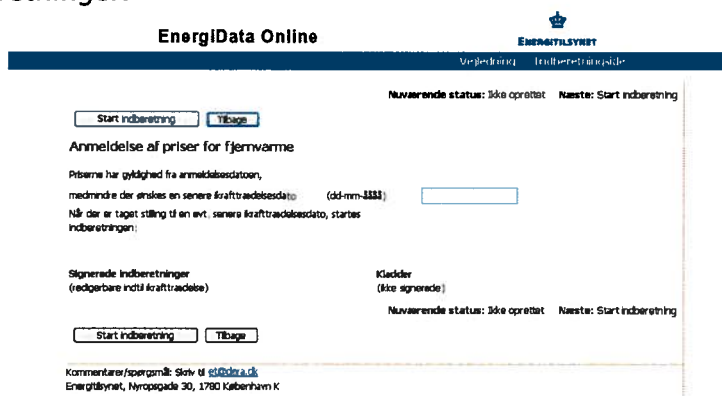
Værkets stamdata

Husk at checke, om værkets stamdata er korrekte og evt. rette disse. Systemet kan kun fremsende kvitteringsmail, hvis e-mailadressen er korrekt. Værkets stamdata rettes på samme måde som selskabets stamdata.

Anmeldelsesformularer

Indberetningssidens blokafsnit indeholder links til anmeldelsesformularerne:

På "start indberetningssiden" skrives indberetningens dato. Her er også links til kladder og signerede indberetninger.



[[Skema - anmeldelse af fjernvarmepriser](#)] til indberetning af priser for opvarmet vand, damp eller gas, bortset fra naturgas.

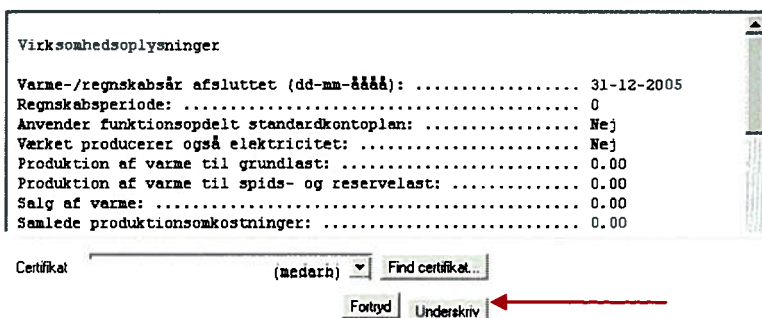
[[Skema - anmeldelse af budgetdata](#)] [[Skema - anmeldelse af regnskabsdata](#)] til indberetning af budget og regnskab efter varmforsyningsloven.

Produktionsomkostninger for opvarmet vand til brug for fastsættelse af prislofter anmeldes i forbindelse med anmeldelse af regnskabsdata.

Husk at gemme data, mens du arbejder i anmeldelsen. Hvis sessionen udløber, uden at data er gemt, er man nødt til at starte forfra.

Godkendelse og signering

Når oplysningerne i den enkelte formular er korrekt udfyldt, gemmes data [Gem], og formularen signeres af en person, som juridisk tegner anmelderen [Signer og send]. Ved godkendelsen vil de anmeldte oplysninger blive vist i en tekstboks, der skal signeres digitalt [Underskriv]:



Kvittering


EnergiData Online



Tilbage til selskabssiden

Digital signering

Anmeldelsen er registreret. Kvittering for anmeldelsen og pdf-fil med de anmeldte data fremsendes på mail. Den signerede rapport kan endvidere hentes som pdf-fil fra indberetningssiden.

Efter signeringen sendes pr. mail en kvittering for anmeldelsen med kopi af de anmeldte data. Fra indberetningssiden [[Gældende prisanmeldelse](#) () ] kan de indberettede data udskrives som PDF-fil.

Fejl i indberetning

Hvis anmelder efter godkendelsen konstaterer fejl i indberetningen, er der mulighed for at annullere en tidligere indberetning ved at følge proceduren på ny og indsende en revideret indberetning. Ny kvitteringsmail med kopi af de anmeldte data sendes til anmelderen, og en ny PDF-fil vil kunne ses i stedet for den gamle version.

Flere indberetninger

Indberetning for flere værker med samme CVR-nr. sker ved at gå tilbage til indberetningssiden og vælge nyt værk.

Vejledninger

Link til Vejledninger til de enkelte formularer findes på indberetningssiden.

Kontakt

Ved indberetningstekniske spørgsmål kontakt et@dera.dk eller Energitilsynets sekretariat på telefon 72 26 80 70.